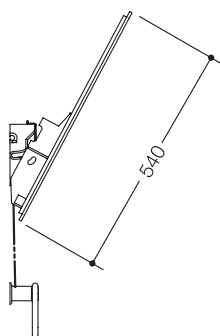
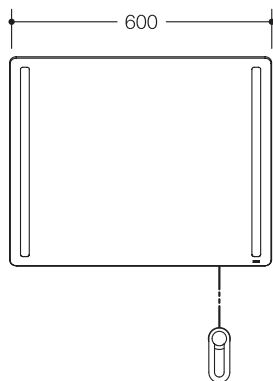


LED Miroir inclinable basic 801.01.400


- miroir composite rectangulaire et lumineux avec bords taillés
- protection anti-éclats intégrée et éclairage LED intégré sur le côté droit et le côté gauche
- le miroir peut être incliné de max. 28° à l'aide d'une manivelle et d'un câble et peut donc être utilisé debout ou assis
- montage mural
- convient au montage sur un bâti-support avec un déviateur de câble
- raccordement direct 200-240 V
- avec deux profils lumineux LED de qualité supérieure en aluminium, fixés à l'arrière du miroir
- LED durables blanc neutre, env. 4 000 K, puissance totale env. 9,6 watts
- LED et bloc d'alimentation, classe de protection II, indice de protection IP 44
- miroir de 600 mm de large, 540 mm de haut et 6 mm d'épaisseur
- miroir en verre composite
- éléments de fixation et manivelle en polyamide brillant selon le tableau des couleurs HEWI
- classe d'efficacité énergétique A++, A+, A selon la directive (UE) 874/2012
- marquage CE selon la directive CEM 2004/108/CE
- convient pour les réseaux électriques avec des tensions de réseau comprises entre 200 et 240 V et des fréquences de réseau de 50 et 60 Hz



Dimensions en mm



Couleurs



Polyamide

Couleurs alternatives



Polyamide, mat

Sous réserve de toute modification technique, 12.09.2019

HEWI Heinrich Wilke GmbH
Postfach 1260
D-34442 Bad Arolsen

Tél: +49 5691 82 478
Fax: +49 5691 82 99 478
international@hewi.com
www.hewi.com

HEWI France
217, cours Lafayette
F-69006 Lyon

Tél: +33 4 72 83 09 09
Fax: +33 4 72 83 09 00
contact@hewi.fr
www.hewi.com