

BARRES D'APPUI RELEVABLES MOBILES

NECESSAIRE

OPTIONEL  
SINGLE

Polyamide

CE




950.50.11190 | 600 mm



950.50.12190 | 700 mm  
950.50.13190 | 850 mm



950.50.11191 | 600 mm  
950.50.11199 | 600 mm



950.50.12191 | 700 mm  
950.50.12199 | 700 mm  
950.50.13191 | 850 mm  
950.50.13199 | 850 mm

+



CE

950.50.014XA

· en acier inoxydable,  
brossée mat

OPTIONEL




950.50.01590


· cache permet de dissimuler la  
plaque de montage prémontée  
· en matière synthétique en  
couleur HEWI 98 (blanc de  
sécurité), 99 (blanc pur)

Acier inoxydable

CE



950.50.611XA | 600 mm



950.50.621XA | 700 mm  
950.50.631XA | 850 mm

+

950.50.014XA

· en acier inoxydable,  
brossée mat

OPTIONEL

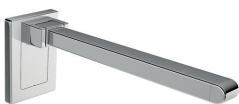


950.50.015XA

· cache en acier inox de haute  
qualité, brossée mat  
· cadre du cache en polyamide  
en couleurs HEWI 90 (noir  
foncé), 92 (gris anthracite),  
98 (blanc de sécurité),  
99 (blanc pur)

Chrome

CE



950.50.61140 | 600 mm



950.50.62140 | 700 mm  
950.50.63140 | 850 mm

+



CE

950.50.01440

· en acier inoxydable,  
chromé

OPTIONEL



950.50.01540

· cache permet de dissimuler la  
plaque de montage prémontée  
· cache en acier inoxydable,  
poli miroir  
· cadre du cache en polyamide  
en couleur HEWI 98 (blanc de  
sécurité)

WARM TOUCH

CE



950.50.11150 | 600 mm



950.50.12150 | 700 mm  
950.50.13150 | 850 mm

+



CE

950.50.01440

· en acier inoxydable,  
chromé

OPTIONEL



950.50.01540

· cache permet de dissimuler la  
plaque de montage prémontée  
· cache en acier inoxydable,  
poli miroir  
· cadre du cache en polyamide  
en couleur HEWI 98 (blanc de  
sécurité)

OU SET

NECESSAIRE POUR TOUTES

OPTIONEL POUR TOUTES

OU



CE

**950.50.10090**

· set composé de plaque de montage 950.50.014XA et cache 950.50.01590

+

**BM17.2**

Pour montage sur murs en béton (> C20/C25)  
Numéro d'autorisation générale de construction :  
ETA-11/0493

Supplémentaire :  
mortier d'injection (no de réf. HEWI : 200311)  
ou à préciser séparément :  
mortier d'injection HIT-HY200A (Hilti)  
outil de pressage HDM (Hilti)

**BM10.2**

Pour montage sur murs en béton (> C20/C25)

OU



CE

**950.50.100XA**

· set composé de plaque de montage 950.50.014XA et cache 950.50.015XA

+

**BM11.2**

Pour montage sur murs en béton alvéolé (> P2)

Supplémentaire :  
mortier d'injection (no de réf. HEWI : 200266)  
foret de cône (no de réf. HEWI : 171041)  
ou à préciser séparément :  
mortier d'injection HIT-HY 270 (Hilti)  
outil de pressage HDM (Hilti)  
foret de cône TE-C PB 22/100 (Hilti)

**BM12.2**

Murs de construction légère avec armature en panneaux de bois stratifié (collage imperméable, épaisseur minimale de 30 mm, par ex. cadre porteur ou installation encastrable)

OU



CE

**950.50.10040**

· set composé de plaque de montage 950.50.01440 et cache 950.50.01540

+

**BM13.2**

Murs de construction légère avec plaques d'acier intégrées (par ex. cadre porteur ou installation encastrable)

**BM18.2**

Pour montage sur murs en:

- briques pleines
- briques silico-calcaires
- blocs creux en béton
- briques creuses
- blocs creux en béton léger
- béton léger à base de de déblais

Numéro d'autorisation générale de construction :  
ETA-13/1036

Supplémentaire :  
mortier d'injection (no de réf. HEWI : 200266)  
ou à préciser séparément :  
mortier d'injection HIT-HY 270 (Hilti)  
outil de pressage HDM (Hilti)

OPTIONEL



OPTIONEL

**Sac de protection et de rangement**

**950.50.013**

· en film plastique blanc de qualité supérieure  
· doublure en polaire de qualité supérieure pour protéger les surfaces des barres d'appui relevables mobiles

OPTIONEL